

ЖОЛ СІЛТЕГІШ – АНЫҚТАМАЛЫҚ

Қазақстан Республикасы ІІМ Бәрімбек Бейсенов атындағы Қарағанды Академиясының қашықтықтан оқыту технологиясы бойынша оқитындар үшін

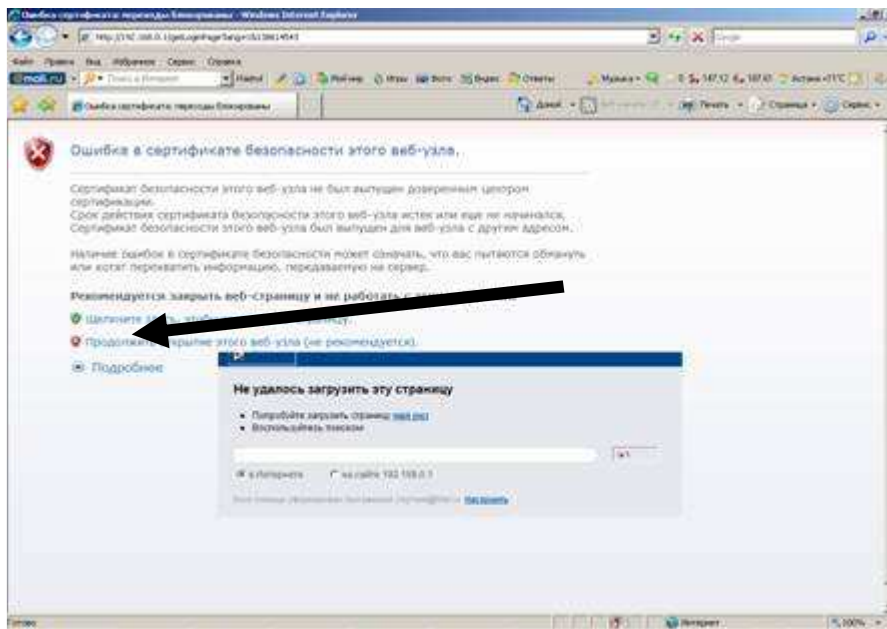


Сурет 1



Сурет 2

Сәйкес сілтемені белгілей отырып, тілді таңдау бетінде қажетті тілді таңдаңыз, Жүйемен 3 тіл толықтай қамтылған – қазақ, орыс, ағылшын тілдері. Сіз қажет тілді таңдағаннан кейін келесі бет пайдалады (4 суретті қараңыз). Суретте бағыттауышпен көрсетілген «Осы веб-түйінді ашуды жалғастыру (ұсынылмайды)» таңдаңыз. Егерде басқа терезелер ашылса «Иә» «Қабылдау» басыңыз. Әрі қарай авторизация беті ашылады.



Сурет 3

1. Авторизация беті келесі түрде сипатталады (4 суретті қараңыз)

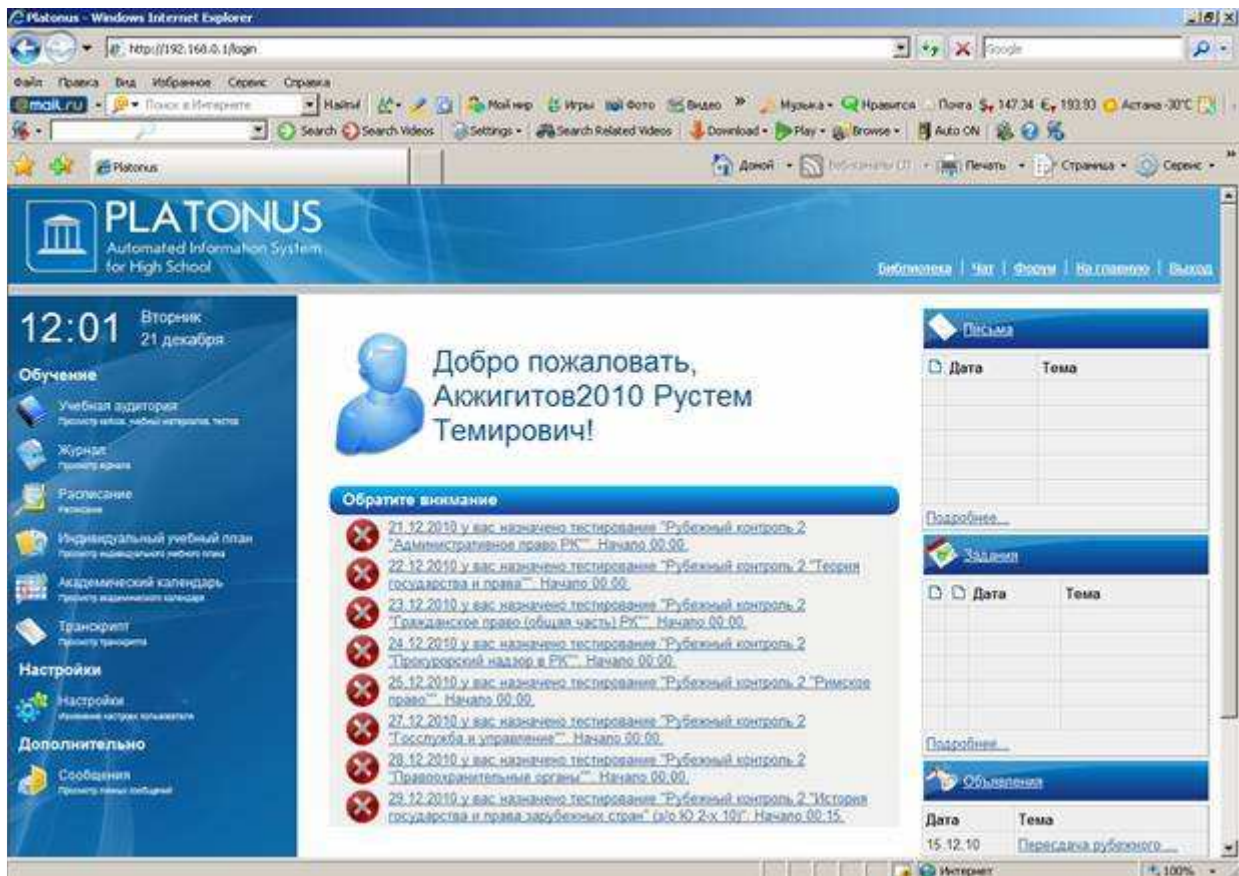


Сурет 4

5. Ағымдағы бетте келесілер берілген:

- a. Рольді таңдау (студент)
- b. Логинді енгізу (кадрлар бөлімімен немесе офис тіркеушісі қызметімен беріледі)
- c. Парольді енгізіңіз
- d. «Кіру» батырмасын басыңыз

Егер сіздің логин және пароліңіз жоқ болса, немесе сіз оларды ұмытқан болсаңыз сіз жүйеге кіре алмайсыз, мұндай жағдайда сіз өз ЖОО-дың офистік тіркеуші қызметіне хабарласыңыз. Сәтті авторизациядан кейін сіз өзіңіздің жеке кабинетіңіздің негізгі бетін ашасыз (5 суретті қараңыз).



Сурет 5

6. «Жеке жұмыс жоспары» бөлімін тышқанмен таңдап ағымдағы жылдың пәндер тізімін көруге болады. (сурет 7). Оқу жылы 2 академиялық кезеңге (семестрге) бөлінеді. Әдетте 1 академиялық кезең (семестр) Жаңа жылға шейін. Сондай-ақ әрбір пән бойынша бақылау формасы әдетте (Емтихан) көрсетіледі. Егерде «Емтихан және курстық жұмыс», онда осы пән бойынша курстық жұмыс тапсырылады.

Platonus - Windows Internet Explorer

http://192.168.0.1/indour??311803159

mail.ru Поиск в Интернете Найти

Platonus

Наименование, количество лет обучения
Курс 1
Язык обучения Русский язык

№	Код дисциплины	Название	Количество кредитов	Вид занятия	Преподаватель	Часы	Форма контроля	Оценка
			1 Курс обучения					
0 Ак. период			Общее количество кредитов					
			0					
1 Ак. период								
1	IGPZS 1202 (1)	История государства и права зарубежных стран I	2	Лекции Практики, Семинары	Садыков Сайлаубек Тапиевич	15 15	Экзамен	
2	IGPRK 1204 (с/о з/о Юрис)	История государства и права Республики Казахстан	2	Лекции Практики, Семинары	Садыков Сайлаубек Тапиевич	7 7	Экзамен	
3	KPZS 2206 (с/о з/о Юрис)	Конституционное право зарубежных стран	2	Лекции Практики, Семинары	Ережелов Н.А.	7 7	Экзамен	
4	KPRK 1205 (с/о з/о Юрис)	Конституционное право Республики Казахстан	2	Лекции Практики, Семинары	Ережелов Н.А.	7 7	Экзамен	
5	APRK 2207 (с/о з/о Юрис)	Административное право Республики Казахстан	3	Лекции Практики, Семинары	Уразалин Галым Тулегенович	11 10	Экзамен	
6	TGP 1201 (1)	Теория государства и права	2	Лекции Практики, Семинары	Садыков Сайлаубек Тапиевич	15 15	Экзамен	
7	GPRK 2206 (с/о з/о Юрис)	Гражданское право Республики Казахстан (общая часть)	3	Лекции Практики, Семинары	Албакова Хава Маулиевна	11 10	Экзамен	
8	PNRK 4306	Прокурорский надзор в Республике	2	Лекции	Назбекова Гульбаршин	7	Экзамен	

Сурет 6

7. «Академиялық күнтізбе» бөлімі оқу үрдісінің кестесін бейнелейді (аралық бақылау мерзімі, ағымдық бақылаулар, тәжірибелер, сессиялар (емтихандар)). (7 суретті қараңыз)

8. «Журнал» бөлімі ағымдық, аралық емтихан бағаларын бейнелейді (8. суретті қараңыз).

(а) – аралық бақылау.

(е) – емтихан бағасы.

Platonus - Windows Internet Explorer

http://192.168.0.1/calendarView?S15039435

mail.ru

PLATONUS Automated Information System for High School

12:37 Вторник 21 декабря

Обучение

- Учебная аудитория
- Журнал
- Расписание
- Индивидуальный учебный план
- Академический календарь
- Транскрипт

Настройки

- Настройки

Дополнительно

- Сообщения

Юрист, Финансы, История, УиА 2-х 10

Осенне-зимний период (теоретическое обучение)

Начало семестра 28 ноября
 Конец семестра 31 декабря
 Дата выставления средней оценки за учебный период 31 декабря

Регистрация

Регистрация 1 октября-27 ноября

Рубежные контроли

Рубежный контроль № 1 6-9 декабря
 Рубежный контроль № 2 13-30 декабря

Осенне-зимняя экзаменационная сессия

Начало 3 января
 Конец 20 января

Праздники и выходные дни

День Знаний 1 сентября
 День учителя 3 октября

Сурет 7

Platonus - Windows Internet Explorer

http://192.168.0.1/studentJournal?S140144907

mail.ru

PLATONUS Automated Information System for High School

12:43 Вторник 21 декабря

Обучение

- Учебная аудитория
- Журнал
- Расписание
- Индивидуальный учебный план
- Академический календарь
- Транскрипт

Настройки

- Настройки

Дополнительно

- Сообщения

Месяц Декабрь Год 2010

Группа	Ср	Чт	Пт	Сб	Вс	Пн	Вт	Ср	Чт	Пт	Сб	Вс	Пн	Вт	Ср	Чт	Пт	Сб	Вс	Пн	Вт	Ср	Чт	Пт	Сб	Вс
	1	2	3	4	5	6	7	8	9	10	11	12	13	14	15	16	17	18	19	20	21	22	23	24	25	
IGPZS 1202 (1)-2-SRSP																										
IGPZS 1202 (1)-2-L									90(p)				1(p)													
IGPZS 1202 (1)-2-P																										
IGPRK 1204 (с/о з/о Юрис)-2-L														1(p)												
IGPRK 1204 (с/о з/о Юрис)-2-P																										
KPZS 2206 (с/о з/о Юрис)-2-L																										
KPZS 2206 (с/о з/о Юрис)-3-P																										
KPRK 1205 (с/о з/о Юрис)-2-L																										1(p)
KPRK 1205 (с/о з/о Юрис)-2-P																										
APRK 2207 (с/о з/о Юрис)-3-L									90(p)																	1(p)
APRK 2207 (с/о з/о Юрис)-2-P																										
TGP 1201 (1)-2-SRSP																										
TGP 1201 (1)-2-L																										1(p)
TGP 1201 (1)-3-P																										
GPRK 2208 (с/о з/о Юрис)-2-L									90(p)																	1(p)
GPRK 2208 (с/о з/о Юрис)-2-P																										
PNRK 4306 (с/о з/о Юрис)-3-L																										1(p)
PNRK 4306 (с/о з/о Юрис)-2-P																										
RP 3218-2-SRSP																										
RP 3218-2-L																										1(p)
RP 3218-2-P																										
GOSO UP 3219-2-SRSP																										

Сурет 8

Файл Печать Вид Избранное Сервис Справка
 mail.ru Поиск в Интернете Найми
 Мой мир Игры Фото Видео Музыка Нравится Поиск 147.34 € 193.93 Астана -30°C
 Search Search Videos Settings Search Related Videos Download Play Browse Auto ON
 Двойки Веб-камеры Печать Страница Сервис

PLATONUS
 Automated Information System
 for High School

Библиотека | Наг | Форум | На главную | Выход

12:55 Вторник 21 декабря

Обучение

- Учебная аудитория
- Журнал
- Расписание
- Индивидуальный учебный план
- Академический календарь
- Транскрипт

Настройки

- Настройки

Дополнительно

- Сообщения

Расписание на 20.12.2010 - 26.12.2010

Пара	Понедельник	Вторник	Среда
1			
2			
3			
4			

Пара	Четверг	Пятница	Суббота
1			
2			
3			
4			

Platonus v2.0 (build# 89.29); 2006-2009 ARTA SOFTWARE

Сурет 10

Файл Печать Вид Избранное Сервис Справка
 mail.ru Поиск в Интернете Найми
 Мой мир Игры Фото Видео Музыка Нравится Поиск 147.34 € 193.93 Астана -30°C
 Search Search Videos Settings Search Related Videos Download Play Browse Auto ON
 Двойки Веб-камеры Печать Страница Сервис

13:19 Вторник 21 декабря

Обучение

- Учебная аудитория
- Журнал
- Расписание
- Индивидуальный учебный план
- Академический календарь
- Транскрипт

Настройки

- Настройки

Дополнительно

- Сообщения

Транскрипт Серия №

Аты-жаны/ Name/ Ф.И.О.: Доскиптов2010 Рустем Темирович
 Факультет Академия "Корпус"
 Специальность Юриспруденция 5B030100
 Год поступления 2010
 Язык обучения Русский язык

№ п/п	Наименование дисциплины	Код дисциплины	Количество кредитов	Оценка			
				в процентах	буквенная	в баллах	традиционная
1	2	3	4	5	6	7	8
Средний балл успеваемости GPA - 0.0							

Количество кредитов 0

Ректор _____

Декан _____

подпись _____

подпись _____

Интернет 100%

Сурет 11

11. «Оқу аудиториясы» бөлімі анық уақыт режимінде оқытушылар мен студенттер арасында байланысты жүзеге асыруға арналған (12 суретті қараңыз). Студенттің оқу үрдісінің негізгі бөлімі осында, Сіз бұл бөлімнен әрбір пән бойынша дәрістерді, курстық жұмыс тақырыптарын, СОӨЖ, СӨЖ, тесттерді т.б. таба аласыз, сондай-ақ белгіленген күн бойынша аралық және емтихандық бақылауларды өте аласыз (бақылауларды тапсыру үшін тесттер беттің ең астында «Оқу аудиториясы» орналасқан). Ағымдағы бетте оқу пәні көрсетіле отырып бос аудиториялар көрсетілген. Таңдау батырмасына тышқанды шерте отырып алғаны (семестр) таңдауыңызға болады (12-суретте бағыттауыш пунктирмен көрсетілген).

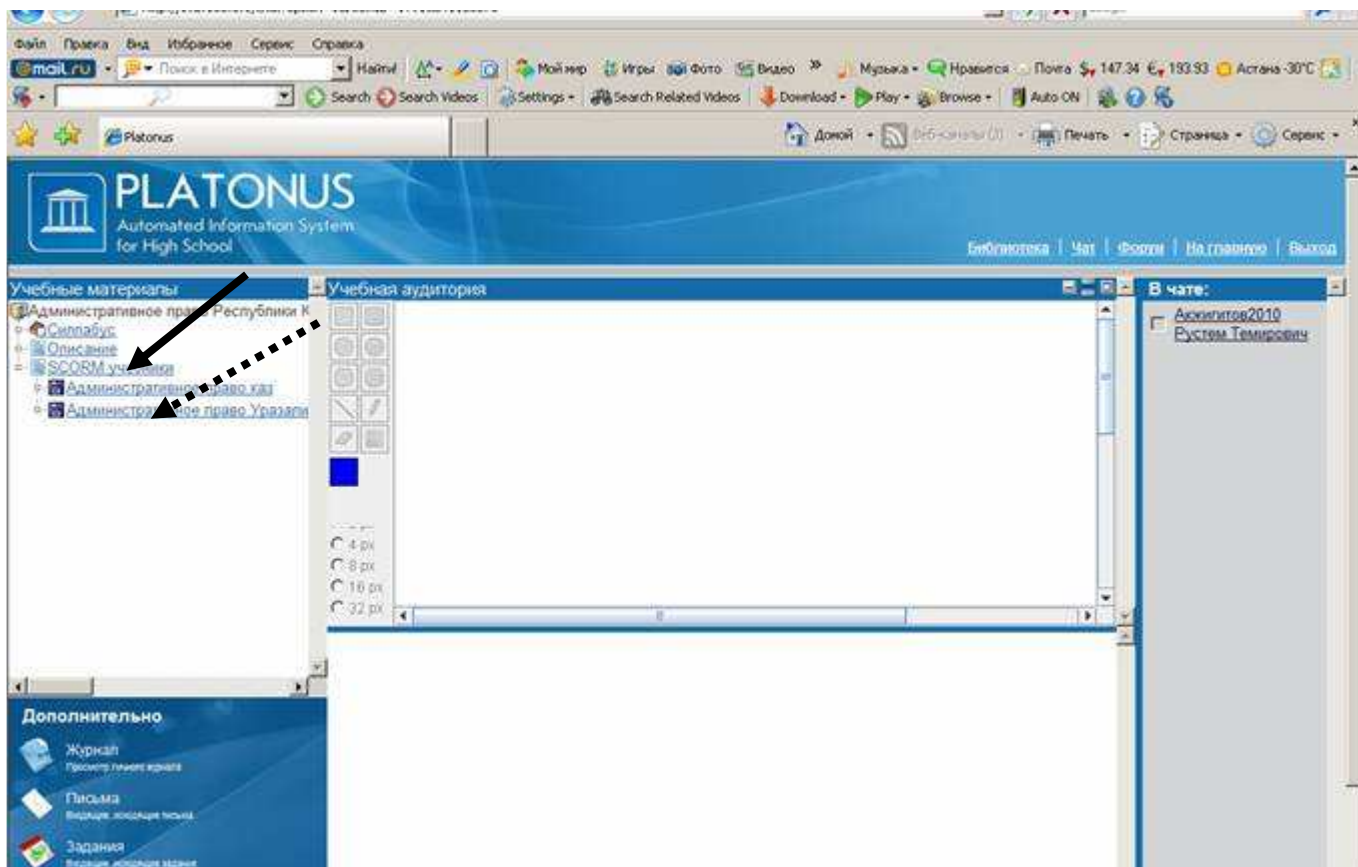
The screenshot shows the PLATONUS web application interface. The main content area displays a table titled "Учебные аудитории" (Lecture Halls). The table has columns for "Дисциплина" (Discipline), "Название группы" (Group Name), "Семестр" (Semester), "Статус" (Status), "Сейчас в аудитории" (Currently in lecture hall), and "Вход" (Entry). The "Вход" column contains green arrows, which are highlighted by a solid green arrow. A dashed arrow points to a dropdown menu for selecting a semester.

Дисциплина	Название группы	Семестр	Статус	Сейчас в аудитории	Вход
Административное право Республики Казахстан (APRK 2207 (с/о з/о Юрис))	APRK 2207 (с/о з/о Юрис)-2-P	1	Практики, Семинары	0	→
Административное право Республики Казахстан (APRK 2207 (с/о з/о Юрис))	APRK 2207 (с/о з/о Юрис)-3-L	1	Лекции	0	→
Госслужба и управление (GOSO UP 3219)	GOSO UP 3219-2-L	1	Лекции	0	→
Госслужба и управление (GOSO UP 3219)	GOSO UP 3219-2-P	1	Практики, Семинары	0	→
Госслужба и управление (GOSO UP 3219)	GOSO UP 3219-2-SRSP	1	Самостоятельная работа студента и преподавателя	0	→
Гражданское право Республики Казахстан (общая часть) (GPRK 2208 (с/о з/о Юрис))	GPRK 2208 (с/о з/о Юрис)-2-L	1	Лекции	0	→
Гражданское право Республики Казахстан (общая часть) (GPRK 2208 (с/о з/о Юрис))	GPRK 2208 (с/о з/о Юрис)-2-P	1	Практики, Семинары	0	→
История государства и права Республики Казахстан (IGPRK 1204 (с/о з/о Юрис))	IGPRK 1204 (с/о з/о Юрис)-2-L	1	Лекции	0	→
История государства и права	IGPRK 1204 (с/о з/о Юрис)-2-P	1	Практики, Семинары	0	→

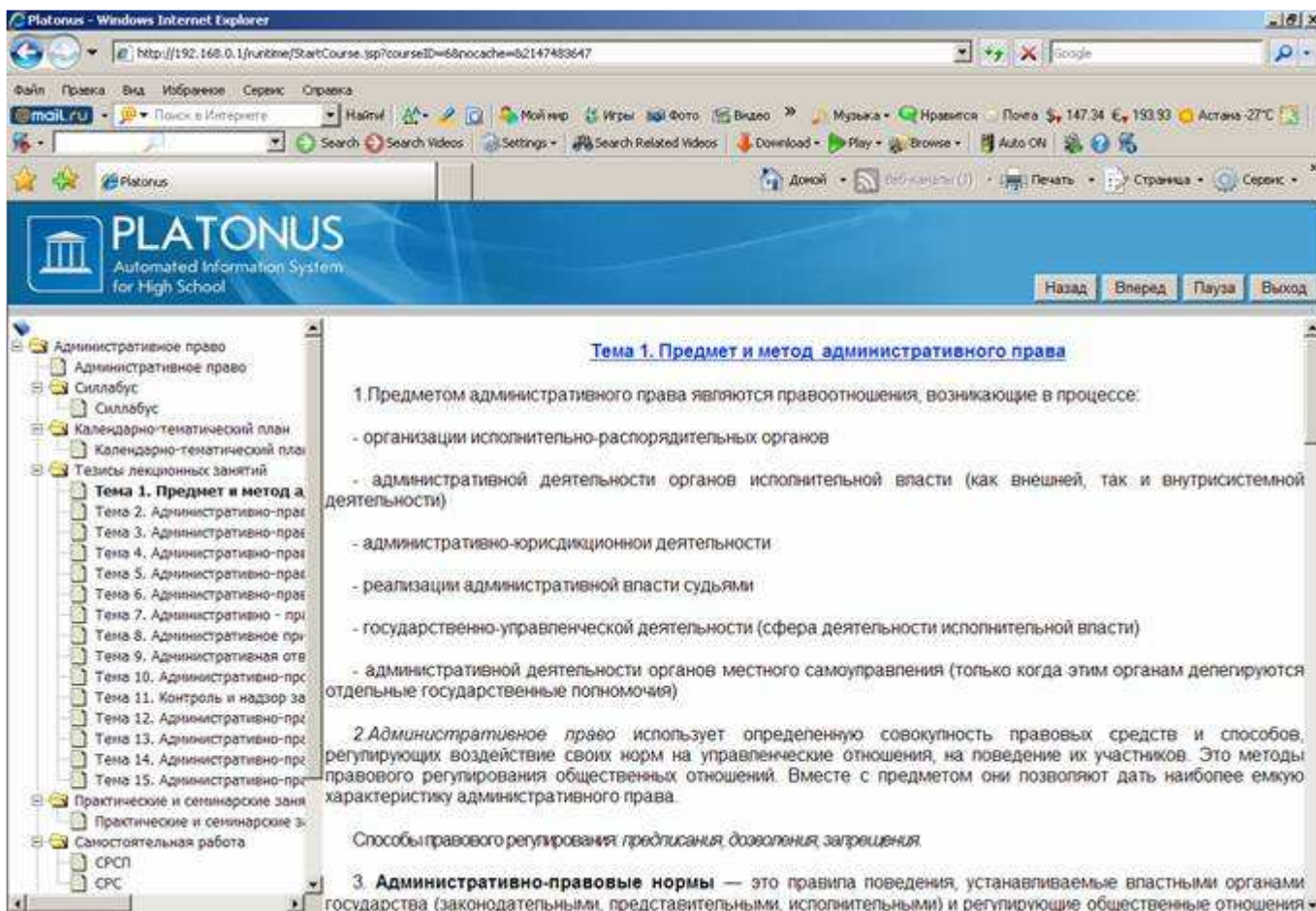
Сурет 12

Оқу аудиториясына кіру үшін әрбір пәннің қарама-қарсысындағы жасыл «Кіру» батырмасын басамыз, мысалы «Әкімшілік құқық» (12-суреттегі жасыл бағыттауышты қараңыз). Әрі қарай оқу аудиториясы беті ашылады (13-суретті қараңыз), «SCORM оқулықтар» сілтеуішін тышқанмен бассақ (13-суретте қара бағыттауышпен көрсетілген), оқулықтардан тізім ашылады (әдетте 2 оқулық, қазақша және орысша). Қажетті оқулықты тышқанды баса отырып таңдаймыз, біздің жағдайымызда «Әкімшілік құқық Оразалин» (13-суретте пунктирлі бағыттауышпен көрсетілген). Әрі қарай жаңа терезе ашылады (14-суретті қараңыз), мұнда силлабус, дәрістер, курстық жұмыстар тақырыптары, СОӨЖ, СӨЖ, бақылауларға арналған тесттер және т.б.

12. Негізгі бетте (6-суретті қараңыз. «Назар аударыңыз» жазуы бар, мұнда бақылаулардың (аралық және емтихан) уақыты мен датасы орналастырылған. Көрсетілген күні (кей кездері уақыты да) тест түрінде бақылауларды (аралық, емтихан) сілтеуішке баса отырып тапсыру керек, мысалы біздің жағдайымызда «сізде 21.12.2010 күні «ҚР әкімшілік құқығы» аралық бақылау 2 белгіленген». Сіз автоматты түрде «Оқу аудиториясына» орналасасыз, бақылауларды тапсыру үшін тесттер ағымдағы беттің астында орналасқан (16-суретті қараңыз). «Тестті өту» басыңыз.



Сурет 13



Сурет 14

Platonus - Windows Internet Explorer

http://192.168.0.1/welcome

mail.ru

PLATONUS
Automated Information System
for High School

Библиотека | Чат | Форум | На главную | Выход

14:10 Вторник
21 декабря

Обучение

- Учебная аудитория
- Журнал
- Расписание
- Индивидуальный учебный план
- Академический календарь
- Транскрипт

Настройки

- Настройки

Дополнительно

- Сообщения

Добро пожаловать,
Ажигитов2010 Рустем
Темирович!

Обратите внимание

- 21.12.2010 у вас назначено тестирование "Рубежный контроль 2 "Административное право РК". Начало 00:00.
- 22.12.2010 у вас назначено тестирование "Рубежный контроль 2 "Теория государства и права". Начало 00:00.
- 23.12.2010 у вас назначено тестирование "Рубежный контроль 2 "Гражданское право (общая часть) РК". Начало 00:00.
- 24.12.2010 у вас назначено тестирование "Рубежный контроль 2 "Прокурорский надзор в РК". Начало 00:00.
- 25.12.2010 у вас назначено тестирование "Рубежный контроль 2 "Римское право". Начало 00:00.
- 27.12.2010 у вас назначено тестирование "Рубежный контроль 2 "Трудовое право". Начало 00:00.
- 28.12.2010 у вас назначено тестирование "Рубежный контроль 2 "Правоохранительные органы". Начало 00:00.
- 29.12.2010 у вас назначено тестирование "Рубежный контроль 2 "История государства и права зарубежных стран" (а/о Ю.2-х 10)". Начало 00:15.

Письма

Дата	Тема

Задания

Дата	Тема

Объявления

Дата	Тема
15.12.10	Передача рубежного...

Сурет 15

Platonus - Windows Internet Explorer

http://192.168.0.1/chat?option=2

mail.ru

История государства и права зарубежных стран (KPZS 2206 (с/о а/о Юрис))	Юрис)-3-Р	1	Практики, Семинары	0	
Прокурорский надзор в Республике Казахстан (PNRK 4306 (с/о а/о Юрис))	PNRK 4306 (с/о а/о Юрис)-2-Р	1	Практики, Семинары	0	
Прокурорский надзор в Республике Казахстан (PNRK 4306 (с/о а/о Юрис))	PNRK 4306 (с/о а/о Юрис)-3-Л	1	Лекции	0	
Правоохранительные органы (PO 4310)	PO 4310-3-Л	1	Лекции	0	
Правоохранительные органы (PO 4310)	PO 4310-3-Р	1	Практики, Семинары	0	
Правоохранительные органы (PO 4310)	PO 4310-3-SRSP	1	Самостоятельная работа студента и преподавателя	0	
Римское право (RP 3218)	RP 3218-2-Л	1	Лекции	0	
Римское право (RP 3218)	RP 3218-2-Р	1	Практики, Семинары	0	
Римское право (RP 3218)	RP 3218-2-SRSP	1	Самостоятельная работа студента и преподавателя	0	
Теория государства и права (TGP 1201 (1))	TGP 1201 (1)-2-Л	1	Лекции	0	
Теория государства и права (TGP 1201 (1))	TGP 1201 (1)-2-SRSP	1	Самостоятельная работа студента и преподавателя	0	
Теория государства и права (TGP 1201 (1))	TGP 1201 (1)-3-Р	1	Практики, Семинары	0	

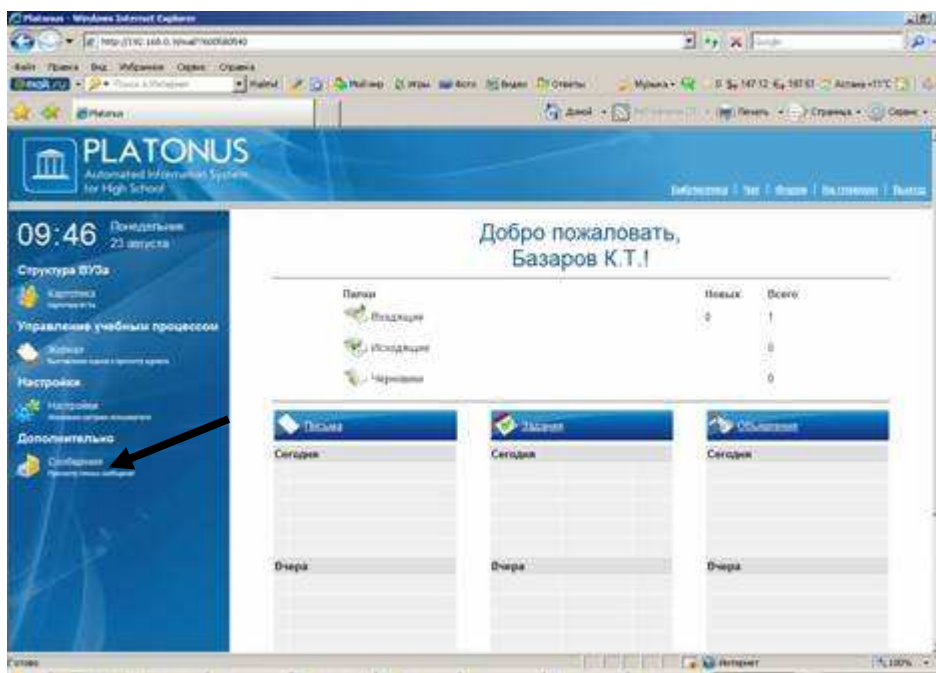
Назначенные на сегодня тестирования:

Название	Преподаватель	Начало тестирования	Завершение тестирования	Пройти тестирование
Рубежный контроль 2 "Административное право РК"	Уразалин Г.Т.	00:00	23:55	Пройти тестирование

Platonus v2.0 (build# 89-29), 2006-2009 ARTA SOFTWARE

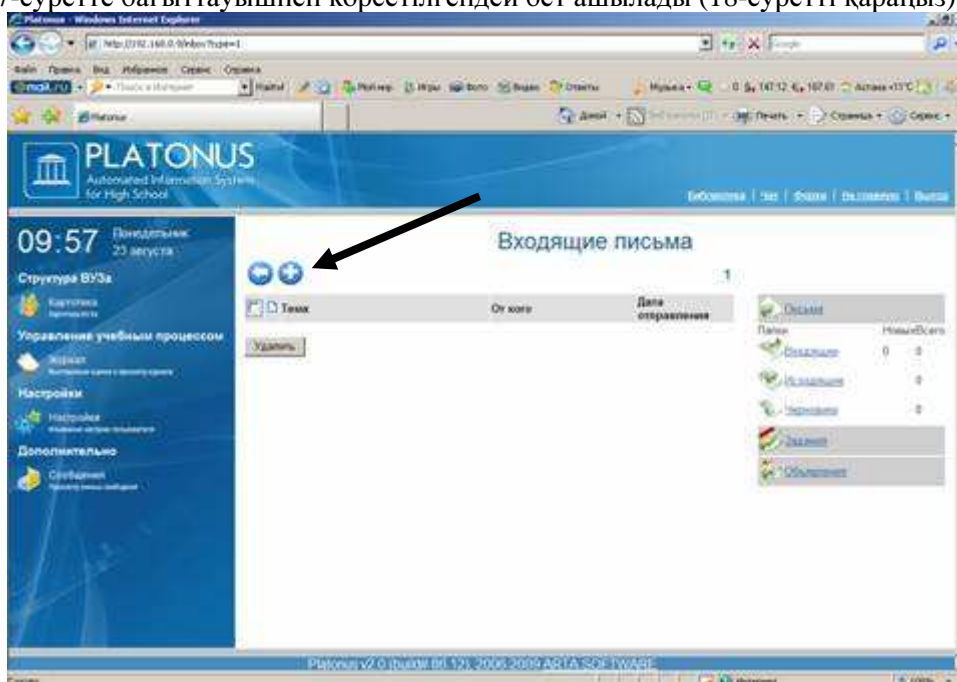
Сурет 16

13. «Хабарлама» (17-суретті қараңыз) – хабарламаны шығаруға, тапсырмаларды қоюға, хабарды кепілді жеткізуді жүзеге асыру үшін арналған.



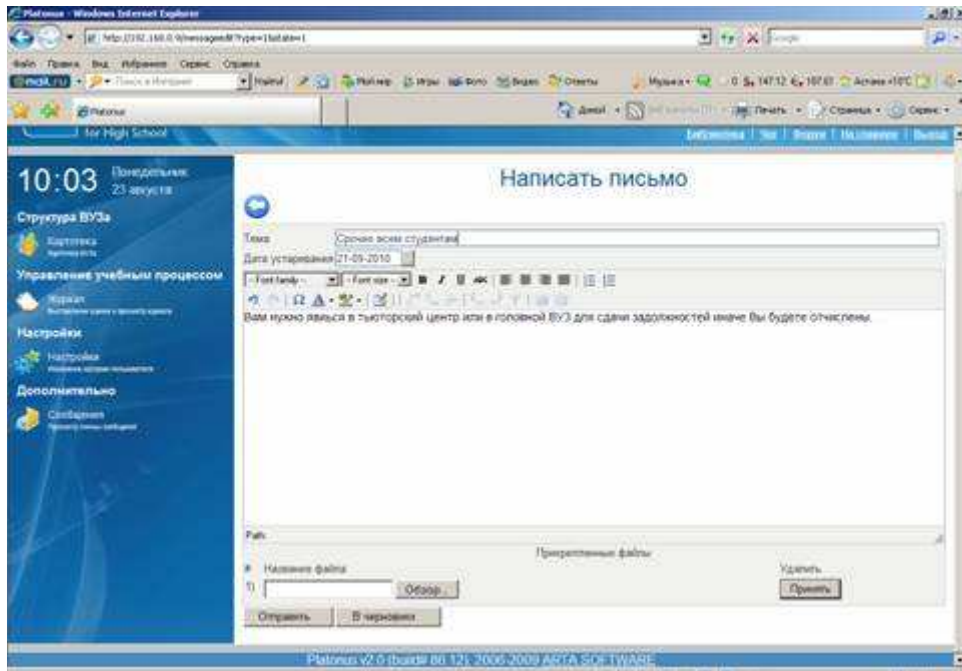
Сурет 17

14. Хатты оқу немесе жазу үшін владкаларға («Хат» немесе «Тапсырма» немесе «Хабарлама») тышқанды шерту қажет, 17-суретте бағыттауышпен көрсетілгендей бет ашылады (18-суретті қараңыз).

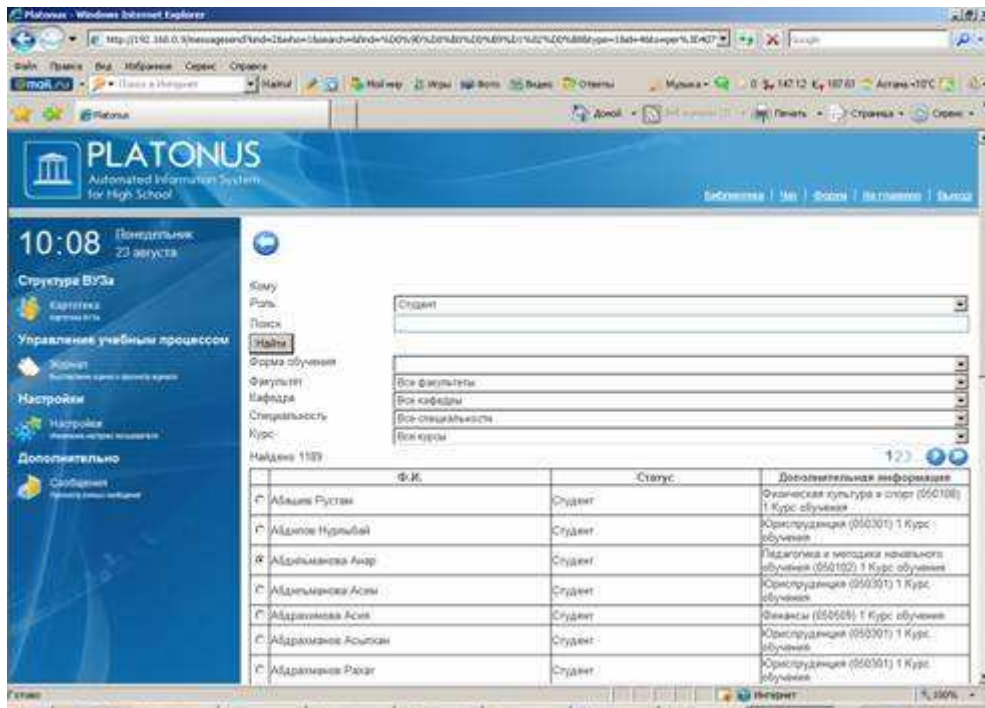


Сурет 18

15. Хат жазу үшін 18-суретте көрсетілгендей + «Хат жазу» белгісін басыңыз. Жаңа терезе пайда болады (19-суретті қараңыз). Хаттың тақырыбын, хаттың мәтінін толтырыңыз, файл қосуға болады, астын қараңыз «Шолу» және «Жіберу» батырмасын басыңыз, жаңа терезе пайда болады (20-суретті қараңыз). Рольді таңдаңыз (студент немесе қызметкер және т.б), қажетті тегті тере отырып іздеуді пайдалануыңызға болады. Қажетті адресті таңдаңыз және «жіберу» батырмасын басыңыз. Хат көрсетілген мекен-жайға жіберілді.



Сурет 19



Сурет 20

16. Сонымен қатар Сіз негізгі беттің жоғарғы оң жақ бұрышынан академияның «Кітапхана», «Форум», «Чатын» көре аласыз.

3. «Platonus» ҚОЖ форумының қағидасы

3.1 Негізгі ережелер

1. Барлық хаттамалар авторларының ойын көрсетеді және олар үшін форум администраторы жауап бермейді.

2. Балағаттауларды қолдану үзілді-кесілді рұқсат етілмейді.

3. Администратор әрекеті форумда талқыланбайды. Қандай да бір сұрақтар туындаған жағдайда ешқандай эмоциясыз байсалды түрде пікірлер және ұсыныстар кітабында немесе электрондық поштада көрсету керек.

3.2 Форум мүмкіндіктері

1. Қолданушыға жаңа тақырып құру функциясы қол жетімді. Жаңа тақырып құру үшін тышқанмен «Жаңа тақырып» сілтемесін шерту керек.

2. Форум бірауқытта бірнеше хабарламалар мәтінін көруге мүмкіндік береді.

3. Тыңдаушылар форумдағы хабарламаны көре алады және жауап береді. Сонымен қатар ол өзінің хабарламаларын өзгерту мүмкіндігі бар.

4. Хабарлама мен айдарды өңдеуге және өшіруге автордың ғана мүмкіндігі бар.

3.3 Бар тақырыптар жауаптары және жаңа тақырыпты құру жағдайы

1. Жаңа тақырыпты құру барысында мұқият болу керек:

а) Тақырып құрмас бұрын ақпараттарды қайталамалау үшін басқа ұқсас тақырыптарға іздеу жүргізу керек. Сіздің сұрағыңыз басқа айдарда талқылануы мүмкін.

б) Жаңа айдарды құру отырып, айдардың мазмұнын ашатын жарқын тақырыптар беру керек. Мұндай жағдай қажетті айдарды іздеуді жеңілдетеді және ақпараттың қайталану ықтималдығын кемітеді.

2. Тарауда міндетті түрде хабарлама мәтіні бойынша маңызды ақпарат пен мәселе қысқа түрде жазылады.

3.4 Форумда рұқсат етілмейді

1. Қандай форумда болмасын дөрекі және балағаттаулар қолдануға.

2. ҚР әрекет етуші заңдарын бұзуға шақыруды қолдану сипатындағы және ұлтаралық арандатуды ұйымдастыруға;

3. Тұлғалық тұрғыда өзінің пікірін аргументтеу, ұлтты, жынысты, әлеуметтік меншік және басқа да оппоненттердің өзге де атрибуттарын айрықша көрсету.

4. Өсек және өтірік ақпараттарды біле отырып орналастыру.

5. Қандай да болмасын коммерциялық ақпараттар немесе жарнамалық, жарнамаға қарсы мазмұнды қамтитын тақырыптар құруға.

6. Мағынасыз және қысқа мазмұнды ақпараттарды жазуға. Тақырыптық бөлімдерде (мағынасыз әңгіме) Флеймить.

7. Символдық әшекейлеу мен мағынасыз әріптер жиынтығы, толық емес атаулардан тұратын тақырыптар құру.

8. Өз тақырыбына хабарламаны қосуға немесе сондай мазмұндағы жаңа тақырып құруға, егерде тақырыптың құрылғанына 7 күннен кем болса.

9. Модератормен жабылған/өшірілген тақырыптардағы сұрақтарды талқылауды жалғастыруға.

10. Жаргон сөздермен және көптеген грамматикалық қателіктері бар сөздерді қолдануға.

3.5. Тәртіпке келтіру бойынша шаралар

1. Форум тәртібіне модератор және администратор қарайды.

2. Администратордың құқығы бар:

- Форум қағидаларына қарсы және орнатылған тәртіпті бұзатын тақырыптарды жабуға және өшіруге;
- Форумды тәртіп бұзушылар мүмкіндігін шектеу.

3. Форумдағы тәртіп бұзғандар үшін администратор келесі санкцияларды қолданады:

- Қолданушы тәртіп бұзғаны үшін қателігі бойынша ескерту алады;
- Көптеген құқық бұзғаны үшін, сонымен қатар қолданушыға үлкен тәртіп бұзушылықтарға (дұрыс емес лексикаларды қолдану, пікірлестерін балағаттау, тәртіпке қарсы әрекеттерге шақыруға) форумға кіру мүмкіндігі белгілі бір уақытқа жабылады.

2. Форум администраторы форум ережесін өзгерте алады.

4. Білімді аттестациялау жүйесі

4.1 Білімді бақылау және бағалау қалай жүргізіледі?

Студенттердің білімін бағалау және кешенді бақылау ағымдық, аралық, қорытынды бақылау және қорытынды мемлекеттік аттестация жүргізуді ұсынады.

Оқытудың барлық формасы бойынша бақылау білімді бағалау жүйесінің әріпті көп баллды жүйесі бойынша, әрбір пән бойынша пайыздық мазмұнда қойылады.

Сіздің біліміңіздің баға критерий:

«А», «А-» («үздік») – Егерде сіз бағдарламалық материалды терең үйренген болсаңыз, бірізділікті, логикалық тұрақты және сауатты игерсеңіз, тапсырмаларды түрін өзгерткенде қиналмасаңыз, берілген тапсырмаларды еркін шешсеңіз, монографиялық материалда біліміңізді көрсетсеңіз, қабылданған шешімнің дұрыстығын дәлелдесеңіз, тәжірибелік жұмыстарды орындау барысында әр жақты дағдыларды қолдансаңыз және материалды қатесіз игеріп оны меңгерсеңіз.

«В+», «В», «В-» («жақсы») – егерде сіз бағдарлама материалын жақсы білетін болсаңыз және мәні бойынша сауатты баяндасаңыз, сұрақтарға жауапты мәнін өзгертпей дәл берсеңіз, теориялық ережені дұрыс қабылдай алсаңыз және тәжірибелік сабақтарды орындау барысында қажетті дағдыларыңыз болса;

«С+», «С», «С-», «D+», «D» («қанағаттанарлық») – егерде сіз тек негізгі материалды меңгерсеңіз ғана, бірақ оның әртүрлі бөліктерін білмесеңіз, есептік қателіктер жіберсеңіз, дұрыс қалыптастырудың жетіспеуі, бағдарлама материалының мазмұнының ізгіліктігін бұзсаңыз және тәжірибелік тапсырмаларды орындау қиналсаңыз;

«F» («қанағаттанарлықсыз») – егер де бағдарламалық материалдың қандай да бір бөлігін білмесеңіз, мәнді қателіктер жіберсеңіз, тәжірибелік жұмыстарды орындауды үлкен қиындықтармен шешсеңіз.

Білімді бағалаудың көпбаллды әріптік жүйесі

Әріптік жүйе бойынша баға	Баллдардың сандық эквиваленті	Пайыздық мазмұн	Дәстүрлі жүйе бойынша баға
A	4,0	95-100	Үздік
A-	3,67	90-94	
B+	3,33	85-89	Жақсы
B	3,0	80-84	
B-	2,67	75-79	
C+	2,33	70-74	Қанағаттанарлық
C	2,0	65-69	
C-	1,67	60-64	
D+	1,33	55-59	
D	1,0	50-54	
F	0	0-49	Қанағаттанарлықсыз

Тербелістерге амплитудада бағалар таңдауы А-дан А шейін, В-дан В+ шейін, D-дан С+ шейін Сіздің біліміңіз бен дағдыңыз жоғарыда көрсетілген критерилерге сәйкес дәрежемен анықталады.

Әріптік және пайыздық эквивалентті оқытушы оқу сабақтары журналына белгілейді. Мысалы В+(87).

Ағымдық бақылау - это систематическая проверка знаний студентов, проводимая преподавателем на текущих занятиях.

Студенттердің білімін бақылауда пәнды оқыту барысындағы ағымдық бақылаудың әртүрлі түрлері қарастырылуы мүмкін: ауызша сұрау, жазбаша сұрау, комбинирленген сұрау, үй тапсырмаларын қорғау және презентациялау, дискуссия, тренингтер, дөңгелек столдар, кейс-стадиялар, тесттер.

Ағымдық бақылау семинарлық, тәжірибелік, лабораториялық және студенттердің оқытушымен өзіндік жұмысы (СОӨЖ) шеңберінде жүзеге асырылады

Студенттер білімінің аралық (қорытынды) бақылауы – әрбір пән бойынша семестрде 2 рет өткізіледі.

Ағымдық бақылау өткізі формасы болып тестілеу табылады.

Ағымдық бақылау негізінде оқытушы «Рейтингтік ведомост» енгізілетін ағымдық рейтинг шығарады (P_1 немесе P_2). Нәтижелер бүтін сандарға дейін дөңгелектенеді.

Егер Сіз объективті себептерге байланысты P_1 және P_2 қатыспаған болсаңыз, Сіз оны жеке өтуіңізге құқыңыз бар. P_1 және P_2 жеке график бойынша тапсыру үшін емтихандық сессияға шейін кафедра меңгерушісінен және ҚОТ бастығынан рұқсат алуыңыз керек.

Емтихан алдында пән бойынша P_1 және P_2 негізінде орта рейтинг саналады.

Орта рейтинг мынадай формуламен есептеледі:

$$P_{cp} = \frac{P_1 + P_2}{2};$$

Егерде пән бойынша курстық жұмыс қаралған болса, онда курстық жұмыс бағасы P_3 түрінде беріледі және орта рейтинг формула бойынша есептеледі:

$$P_{cp} = \frac{P_1 + P_2 + P_3}{3};$$

Сіз **D(50) төмен емес рейтинг** алсаңыз емтиханға жіберілесіз. Егер сіздің рейтингіңіз төмен болса, онда сіз оны емтиханға шейін көтеруге тиіссіз

Студенттер білімін тексерудің қорытынды бақылауы (емтихан).

Қорытынды емтиханға 50%-дан кем емес рейтингісі бар студенттер жіберіледі. Қалған студенттер P_{op} қорытынды бақылауға шейін көтеруі тиіс.

Студенттер білімін тексерудің қорытынды бақылауы емтихан сессиясында кестеге сәйкес жүзеге асырылады.

Қорытынды бақылауды өткізудің формасы болып **тестілеу** табылады.

Егер Сіз объективті себептерге байланысты емтиханға қатыспаған болсаңыз, оған сәйкес құжаттарыңыз болса, онда емтиханды жеке өтуіңізге кафедра меңгерушісінен және ҚОТ бастығынан рұқсат ала отырып өтуіңізге құқыңыз бар.

Орта рейтинг негізінде және емтихан бағасын есептке ала отырып пән бойынша қорытынды баға қойылады.

Пән бойынша қорытынды баға келесі формуламен анықталады:

$$И\%=(P_{op}*0,6)+(Э*0,4).$$

Басқаша айтатын болсақ **60% орта рейтинг бағасынан және 40% емтихан бағасынн.**

Назар аударыңыз! Егерде сіз емтиханнан «F» бағасын алатын болсаңыз, онда қорытынды баға да автоматты түрде «F» болады, сізде жоғары орта рейтинг болсада. Мұндай жағдайда сіз қарыздарлар қатарында боласыз және жазғы ақылы семестрге қаласыз.

Оң емтихан бағасын (жоғарылату мақсатында), сол сияқты қанағаттанарлықсыз бағаны да қайта тапсыруға рұқсат етілмейді.

Студент білімін бағалау көрсеткіші:

1. Ағымдық бақылау көп әріпті жүйеде бағаланады А-дан F-ке шейін және баллмен..Мысалы, Иванов И.И. В+(85).
2. Сол сияқты аралық бақылауда көп әріпті жүйеде және баллмен. Мысалы, Иванов И.И. С+(70).
3. Сосын семестр бойынша аралық рейтинг және орта арифметикалық мән сияқты студент жұмысының рейтингісі есептеледі. Мысалы,,

$P_c=(85+70)/2=155/2=77,5$ және 78 баллға шейін дөңгеленеді, «В-» сәйкес болуы үшін.

4. Емтиханда (қорытынды тестілеуде) студент көп әріпті жүйеде және балл бойынша бағасын алады. Мысалы, Иванов И.И. =А(100).

5. Студенттің семестр бойынша жұмысының және қорытынды бақылауының жиынтық рейтингісі келесі түрде анықталады:

1. Студент рейтингісі 0,6-ға көбейтіледі. Семестр бойынша жұмыс осындай түрмен жұмыс бағаланады 60%. Мысалы, Иванов И.И. $78*0,6=46,8$ және 47-ге шейін дөңгеленеді.

2. Қорытынды рейтинг 0,4-ке көбейтіледі. Емтихандық баға 40% бағаланады. Мысалы, Иванов И.И. $100*0,4=40$

Қорыта келе P_{op} мен K_p қосқанда жиынтық рейтинг шығады. Мысалы, Иванов И.И. $=47+40=87$, В+ сәйкес баға шығады.

6. И.И. Иванов-тың қорытынды бағасы В+ тең және транскриптке қойылады.

4.2 GPA дегеніміз не және ол қалай саналады?

GPA (*Grade Point Average*) кредиттік технология бойынша оқитын студенттер үлгерімі сапасының көрсетуге қолданылады – студенттің таңдалған мамандық бойынша оқу жетістігінің орта өлшемді баға деңгейі. Студентті келесі курстарға өткізу үшін қолданылады.

Назар аударыңыз! Сессияны жай оң бағаға тапсыру жеткілікті емес! GPA ауыстыру баллын жинақтауы қажет. Академияда келесідей орташа GPA ауыстыру баллдары орнатылған:

Күндізгі бөлім

- 1 курстан 2 курсқа –1,33-тен кем емес;
- 2 курстан 3 курсқа –1,67-ден кем емес
- 3 курстан 4 курсқа –2,33-тен кем емес

Шығармашылық мамандықтар үшін ауыстыру баллдары

- 1 курстан 2 курсқа –1,33-тен кем емес
- 2 курстан 3 курсқа –1,67-ден кем емес
- 3 курстан 4 курсқа –2,0-ден кем емес
- 4 курстан 5 курсқа –2,33-тен кем емес

Сырттай бөлім

- 1 курстан 2 курсқа –1,33-тен кем емес
- 2 курстан 3 курсқа –1,67-ден кем емес
- 3 курстан 4 курсқа –2,0-ден кем емес
- 4 курстан 5 курсқа –2,33-тен кем емес

Күндізгі оқу түрінің орта-арнайы базасы студенттері үшін

- 1 курстан 2 курсқа – 2,0-ден кем емес;
- 2 курстан 3 курсқа - 2,33-тен кем емес;

Күндізгі оқу түрінің жоғары базасы студенттері үшін

- 1 курстан 2 курсқа – 2,33-тен кем емес;

Сырттай оқу түрінің орта-арнайы базасы студенттері үшін

- 1 курстан 2 курсқа – 1,67-ден кем емес;
- 2 курстан 3 курсқа - 2,33-тен кем емес;

Күндізгі оқу түрінің жоғары базасы студенттері үшін

- 1 курстан 2 курсқа – 2,33-тен кем емес;

Студенттің қорытынды нәтижелері ортақ балымен, барлық пәндері мына формула бойынша есептеледі:

$$GPA(СБ) = \frac{И_{ц1} \times K_1 + И_{ц2} \times K_2 + \dots + И_{цn} \times K_n}{K_1 + K_2 + \dots + K_n}$$

мұнда:	Иц1, Иц2, ... Ицn –пән бойынша сандық эквивалентте қорытынды бағалар;
	K1, K2, ... Kn – кредитте оқылған пәндер көлемі;
	n- барлық өткен кезең бойынша оқылған пәндер саны.

Мысал. 3-курс студентінің сессия қорытындысы бойынша келесі нәтижелер беріледі:

Пән	Баға	Балл	Кредиттер
Математика	A-	3,67	3
Информатика	B-	2,67	3
Философия	C+	2,33	3
Қазақ тілі	D+	1,33	3
Психология, педагогика негіздері	B+	3,33	3

$$GPA = \frac{3k * 3.67 + 3k * 2.67 + 3k * 2.33 + 3k * 1.33 + 3k * 3.33}{3k + 3k + 3k + 3k + 3k} = \frac{39.99k}{15k} = 2.666$$

To

GPA балл 3 курс үшін 2,0-ді құраса, , студент 4-курсқа өтеді.

4.3 Жазғы семестр үшін не қажет және оны қалай айналып өтуге болады?

43п. сәйкес «Білім алушыларды қорытынды аттестациялау және оқу үлгерімін ағымдағы бақылауды типтік қағидаларын бекіту» ҚР білім және ғылым министрлігінің 2008 жылғы 18 наурыз №125 бұйрығымен 2010 оқу жылына өзгерістер қатары енгізілген (ҚР білім және ғылым министрлігінің 2010 жылғы 13 сәуірдегі № 168 бұйрығы, ҚР Әділет министрлігінде 2010 жылы 17 мамырда № 6236 тіркелген; ҚР білім және ғылым министрлігінің 2010 жылғы 1 қарашадағы № 506 бұйрығы, ҚР Әділет министрлігінде 2010 жылы 18 қарашада № 6640 тіркелген).»

«43п. сәйкес «қанағаттанарлықсыз» деп бағаланған емтихандарды оң бағаға тапсыру үшін студент келесі академиялық кезеңде немесе жазғы семестрде оқу жұмыс жоспарына сәйкес барлық оқу сабақтарының түрлеріне қайта қатысады және қорытынды бақылауды тапсыруға рұқсат алады. Мұндай жағдайда студент оқу пәндерін жазу процедурасынан өтеді. Яғни, қайта тапсыру ақылы түрде жүргізіледі.

Студенттердің қысқы және жазғы сессия емтихандарының нәтижелері бойынша үлгерген студенттер келесі курсқа өткізіледі. Ондай студенттерге бекіліген өлшемдегі GPA мөлшерін жинақтаған және академиялық қарыздары жоқ студенттер жатады.

Студенттердің академиялық қарыздарына оқу пәндері бойынша қортынды бақылау нәтижелері бойынша білім дәрежелері қанағаттанарлықсыз немесе емтиханға ұатыспаған жағдайда көрініс табады.

Академиялық қарыздары бар студенттерге **жазға ақылы семестр** ұйымдастырылады

Жазғы семестр көктемгі емтихан сессиясы аяқталғаннан кейін оқу үрдісінің графигі бойынша басталады.

Жазғы семестрге келесі студенттер бағытталады:

- рейтинг-бақылау бойынша сессияға жіберілмегендер;
- академиялық кезең бойынша қарызы барлар;
- оқу жалғастыруда және ауысқанда академиялық қарызы барлар;
- курстан GPA курсына ауысу үшін жетіспеушіліктер болса;

Жазғы семестрді ұйымдастыру келесі ретте жүзеге асырылады:

- студенттер жазғы семестр басталғанға шейін жазғы семестрге қатысқысы келетіндігі туралы өтініш береді;

- бір кредит құнынан басқа студенттер жазғы семестрде оқуға төлейді;

- кафедралар жазғы семестр анықталған мерзіміне негізіндесабақ кестесіне ұсыныс береді;

Егерде Сіз жазғы семестрге өтініш толтырмаған болсаңыз немесе тіркеліп, бірақ ақысын төлемеген болсаңыз, онда Сіз оқу мерзімін қайталауға қаласыз. Жазғы семестрге студенттерге рұқсат бухгалтерияның бекітуімен расталады. **Жазғы семестр емтихандарын тапсыру ауызша түрде жүргізіледі.**

Жазғы семестр емтихандарының нәтижелері бойынша студенттің GPA қайта есептелінеді. Өту балын жинақтаған студент келесі курсқа өткізіледі; барлық қарыздарын тапсырған, бірақ GPA мөлшерін жинақтамаған студент қайта (ақылы) оқу жылына қалады және барлық пәндерді жаңадан барлық пәндерді меңгереді.

Жазғы семестрде қалмау үшін Сізге сессия қорытындысы бойынша академиялық қарыздарды жібермеуіңіз керек және пәндер бойынша көбінесе жоғары балл жинақтауға талпыну, сондай-ақ қажетті мөлшердегі GPA жинақтау қажет.

Қайта оқу жылына қалай қалмауға болады?

Қайта оқу жылы оқу үлгерімі төмен студенттер үшін яғни – өту балын жинақтамаған және қандай да бір академиялық қарыздарын өтемегендер үшін қарастырылған.

Жазғы семестрде қарыздарын өтуге құқығы жоқ студенттер және барлық оқу жылы бойынша келесі кредит санын иеленген студенттер автоматты түрде қайта оқу жылына қалады:

- күндізгі бөлім– 24 кредиттен кем емес;

- сырттай бөлім
- орта білім базасында – 12 кредиттен кем емес;
- орта кәсіби және жоғары білім базасында – 20 кредиттен кем емес.

Қайталанған жылға төлем жаңа оқу жылында толық оқу жылына орнатылған баға бойынша толықтай жүргізіледі.

Қайта оқу жылына қалмау үшін сізге негізгі семестрдегі барлық пәндер бойынша емтихандарды уақытнда тапсыру керек немесе жазғы семестр барысында қарыздарды өтеу, сондай-ақ өз курсыңыз бойынша қажетті GPA жинақтау қажет.

5. Білім алушылардың құқықтары мен міндеттері

Қашықтықтан оқыту технологияларын қолдана отырып «Кокше» академиясында білім алушылар:

Келесідей құқықтары бар:

- ҚОС «Платонус» жүйесіне қолы жетімді;
- on-line қолдана отырып тьютерлерден кеңес алуға (бейнеконференция, чат, телефон бойынша сөйлесі және т.б), off-line (электрондық пошта, форум және т.б) технологияларды;
- ҚР БҒМ нормативтік құжаттарына сәйкес бір мамандықтан келесі мамандыққа, бір оқу орнынан өзге оқу орнына ауысу және қайта жалғастыру жүзеге асырылады;
- Академияның компьютерлік орталықтары мен кітапхана қорының ақпараттары тегін қолданылады;
- Курстық кейстер (Scopm-оқулықтар) мамандықтарға сәйкес тегін қолдануға беріледі;
- өз ойыңызды еркін жеткізу;
- виртуальды сабақтарға қатысу.

және міндеттері:

- хабарлама тақтасын қарау;
- ҚОС студенттері оқу үрдісі кезеңінде аптасына 3 рет Платонус шығады (1 қыркүйектен 15 маусым аралығында)
- таңдалған бағыт бойынша практикалық дағдылар және теориялық білімдер меңгеріледі;
- оқу пәндері бойынша өзіндік жұмыс үшін тапсырмаларды орындау;
- контактілі сабақтарға қатысу;
- контактілі сабақтарға кешікпеу;
- инвентар мен оқу-әдістемелік әдебиеттерге оң көзбен қарау;
- академияның ішкі тәртіп қағидаларын орындау, оқу орны ішінде сырт киіммен жүруге, темекі тартуға және қатты сөйлеуге тиым салынады;
- нақты және пунктуальді болу;
- курстастарға және оқытушыларға тілектес болу;
- сабаққа іскер киіммен қатысу;
- сабақ уақытында ұялы телефондарды сөндіру.

Білім алушылар өзінің денсаулығын күтіп, дене және рухани жетістіктерге талпынуы тиіс.

Білім алушыларға міндеттемелерді бұзғаны үшін тәртіптік шаралар қолданылуы мүмкін.

Қорытынды

Алдағы уақытта сіздің шығармашылық мүмкіндіктеріңізді тарату сапалы дайындығыңызға, оқу үрдісіне белсенді қатысуыңызға байланысты. Жақсы мамандар әрқашан жұмыс табады. Сізге оқуда сәттіліктер, көңілді студенттік өмір және жақсы жетістіктер.